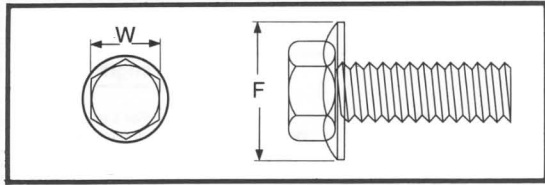


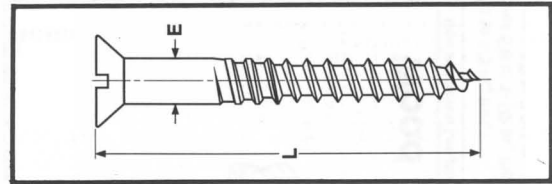
SERRATED FLANGE SCREWS

Whiz-Lock Equivalents



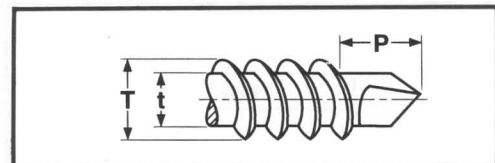
Size	W	F
	Width Across Flats	Flange Dia
6	.187	.260
8	.250	.348
10	.312	.433
1/4	.375	.522
5/16	.500	.696
3/8	.562	.782

WOOD SCREWS



Nominal Size or Basic Screw Diameter	Threads per Inch	E		
		Body Diameter		
		Max.	Min.	
4	0.112	22	0.116	0.105
5	0.125	20	0.129	0.118
6	0.138	18	0.142	0.131
7	0.151	16	0.155	0.144
8	0.164	15	0.168	0.157
9	0.177	14	0.181	0.170
10	0.190	13	0.194	0.183
12	0.216	11	0.220	0.209
14	0.242	10	0.246	0.235

SELF-DRILLING SCREWS



Nominal Size or Basic Screw Diameter	Threads Per Inch	T		t		P		
		Major Diameter		Minor Diameter		Protrusion Allowance		
		Max.	Min.	Max.	Min.	#2 Pt.	#3 Pt.	
6	0.1380	20	0.139	0.135	0.104	0.099	0.190	-
8	0.1640	18	0.166	0.161	0.122	0.116	0.211	-
10	0.1900	16	0.189	0.183	0.141	0.135	0.235	0.300
12	0.2160	14	0.215	0.209	0.164	0.157	-	0.353
1/4	0.2500	14	0.246	0.240	0.192	0.185	-	0.393